


통화녹음부터 요약까지

에이닷 AI 전화 완전정복



*현재 에이닷 전화는 아이폰에서만 이용 가능하며, 안드로이드 에이닷 전화는 3월 말 출시 예정입니다.
단, 안드로이드 고객님은 이미 출시된 통화요약 서비스를 이용하실 수 있습니다.

에이닷 전화를 처음 사용하시나요?

기본화면



1 검색

연락처뿐만 아니라 통화 내용을 텍스트로 검색할 수 있어요.

2 연락처

휴대폰에 저장된 연락처를 찾아 전화를 걸 수 있어요.

* 새로운 전화번호를 직접 추가하거나 기존 연락처 편집 기능은 미제공

3 설정

에이닷 전화 설정을 할 수 있어요.

4 AI추천

필요한 통화를 AI가 똑똑하게 알려줘요.

5 최근기록

통화 한 줄 요약으로 최근 기록을 빠르게 확인할 수 있어요.

에이닷 전화를 처음 사용하시나요?

처음 사용자

- 하단 메뉴에서  를 눌러주세요.
- 원활한 에이닷 전화 사용을 위해 아래 권한들을 허용해주세요.

접근 권한 1 : 마이크

'에이닷'이(가) 마이크에 접근하려고 합니다.
AI 음성 대화 및 전화를 주고받기 위해 필요해요.

허용 안 함

확인

에이닷 전화를 주고받기 위해
마이크를 사용해요

접근 권한 2 : 연락처

'에이닷'이(가) 사용자의 연락처에 접근하려고 합니다.
연락처를 확인하여 전화를 주고받기 위해 필요해요.

허용 안 함

확인

휴대폰에 저장된 연락처를
에이닷과 자동 연동해요

접근 권한 3 : 알림

'에이닷'에서 알림을 보내고자 합니다
경고, 사운드 및 아이콘 배치가 알림에 포함될 수 있습니다. 설정에서 이를 구성할 수 있습니다.

허용 안 함

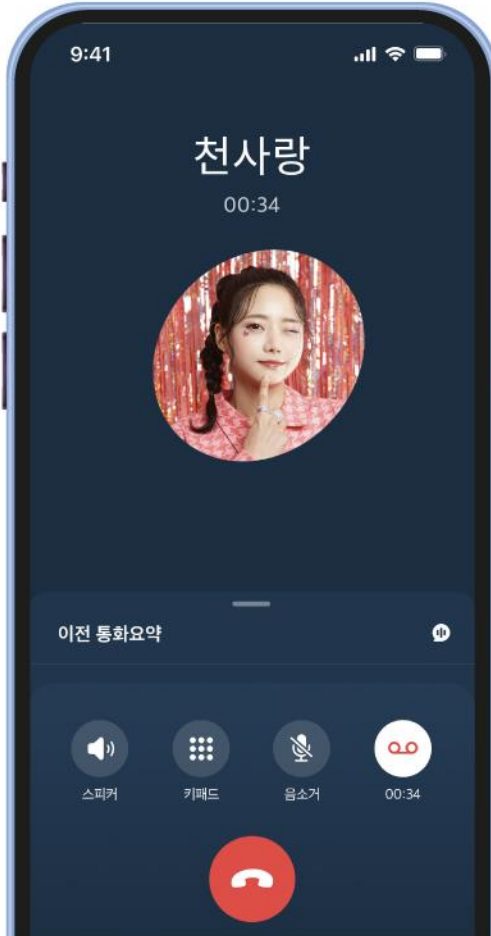
확인

부재중 전화 알림을 받기 위해
사용해요

에이닷 전화의 핵심 기능을 소개합니다.

SK telecom

통화녹음



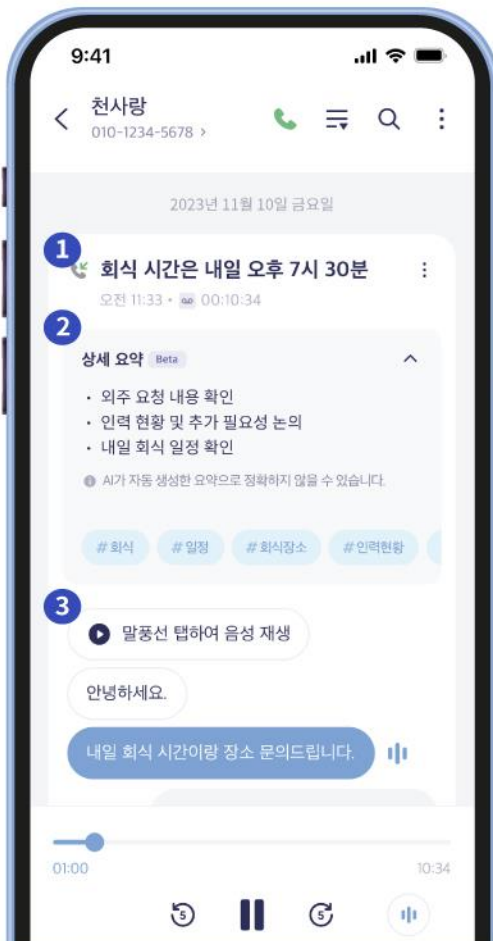
통화녹음

전화를 걸고 받을 때 통화녹음 아이콘이 켜져 있는지 확인해보세요. 통화중 수동으로 녹음을 켜고 끌 수 있어요.

- * 통화중에 녹음을 끄는 기능은 업데이트 예정입니다.
- * 통화녹음은 에이닷 전화로 걸고 받는 경우에만 이용이 가능합니다.

에이닷 전화의 핵심 기능을 소개합니다.

통화요약



1 통화내역 한 줄 요약

통화 핵심 내용을 확인할 수 있어요.

* 더보기 메뉴를 눌러 통화녹음 파일 저장 가능

2 통화 내용 상세 요약

통화 상세 내용이 태그와 함께 요약되어 있어요.

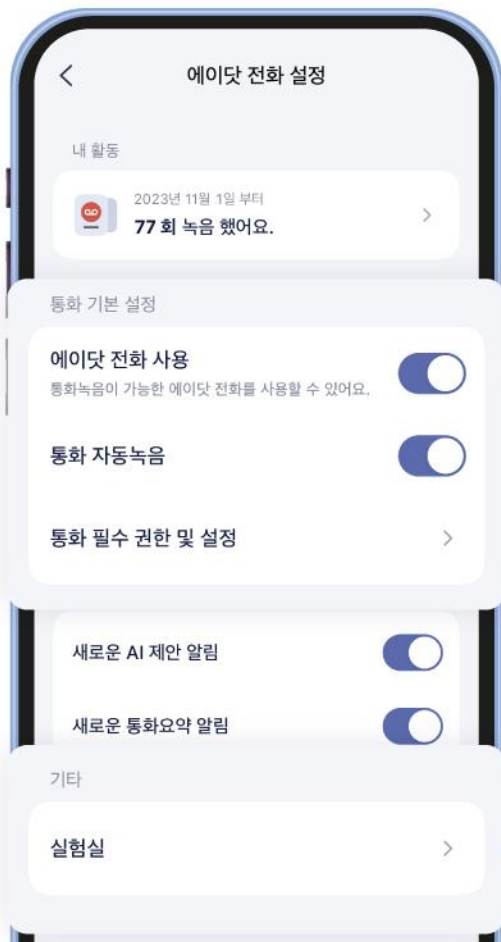
3 통화 세부내용 확인

통화 내용을 텍스트로 확인하고 녹음된 음성을 같이 들어볼 수 있어요.

* 통화요약은 1시간 이하의 통화에 대해서 요약 기능을 제공합니다.

에이닷 전화 이렇게 설정해 보세요

설정



1 통화 기본 설정

에이닷전화 사용 및 통화자동녹음 기능을 켤 수 있어요.

2 애플워치 알림 설정

애플워치에서 에이닷 전화 알림을 확인할 수 있도록 설정할 수 있어요.

* 수신통화 알림 길게 받기 OFF : 알림이 1번 울려요.

* 수신통화 알림 길게 받기 ON : 알림이 5번 울려요.

애플워치로도 에이닷 전화 알림 확인하세요

SK telecom



애플워치 안내사항

- 애플워치와 아이폰이 블루투스로 연결된 환경에서 워치 알림을 받을 수 있어요.
- 아이폰화면이 꺼져 있거나 잠금화면인 경우 워치로 수신통화 알림을 받을 수 있어요.
- 통화녹음이 필요한 통화는 아이폰에서 에이닷 전화로 걸어주세요.